

**Аналитический отчёт заместителя директора по учебно-воспитательной работе
о выполнении плана работы мониторингового центра МОУ СОШ № 19
по итогам 1 полугодия 2015-2016 учебного года**

Аспект изучения: создание условий для развития личности воспитанника.

Цель: изучить кадровый потенциал школы.

Показатель: уровень квалификации, образовательный уровень педработников.

Учебный год	Сроки проведения	Всего педагогических работников	Уровень квалификации (чел.)					Образовательный уровень	
			Высшая категория	Первая категория	Вторая категория	Соответствие занимаемой должности	Не аттестованы	высшее	Среднее профессиональное
2015-2016	1 сентября	31	0/0%	6/19,4%	5/16,1%	11/ 29%	8/ 35,5% (не подлежат)	30/ 96,8%	1/3,2%
	31 декабря	31	0/0%	6/19,4	0/0%	17/ 54,9%	8/ 35,5% (не подлежат)	30/ 96,8%	1/3,2%

Вывод: по итогам 2015-2016 учебного года число педагогических работников школы, аттестованных на СЗД увеличилось на 6 человек, это на 25,9% больше, чем в 1 четверти. На 1 квалификационную категорию число педагогических работников школы осталось прежним, число педагогических работников со 2КК сократилось до нуля, число аттестованных педработников школы увеличилось на 3,2%, что составляет 74,2% от общего числа педработников школы. Не аттестованы, так как не подлежат аттестации (работают в должности менее 2 лет) педагогические работники Борзенко, Ларченко, Матухно, Самографова, Тимошенко, Табанова, Трипольский, Серебрякова. В апреле-мае 2016 года планируется аттестация 2 педагогических работников (Трипольского, Серебряковой). В 2016-2017 году планируется аттестация 1 педагогического работника на 1КК (Матухно).

Показатель: повышение квалификации педработников.

Учебный год	Сроки проведения	Всего педагогических работников	Повышение квалификации		План КП на 2016 год	Факт выполнения плана КП
			Имеют действующую курсовую подготовку	Не имеют действующую курсовую подготовку		
20145-2016	Сентябрь	31	25/81%	6 / 19% (Тимошенко – м/с, Серебрякова – м/с ; Караваева, Борзенко, Афонина - работают с августа 2015, план на 2016 год. Табанова- работает второй год.	16 человек Волкова, Тимошенко, Сяткина, Караваева, Муковоз,	на 2016 год 16 человек
	Декабрь	31	25/81%	6 / 19% (Тимошенко – м/с, Серебрякова – м/с; Караваева,		

				Борзенко, Афонина - работают с августа 2015, план на 2016 год. Табанова - работает второй год.	Фадеева, Борзенко, Серебрякова, Третьякова, Филиппова, Трипольский, Моляренко, Зюзина, Демина, Левша, Табанова	
--	--	--	--	--	--	--

Вывод: курсовую подготовку не имеют только молодые специалисты: Тимошенко, Серебрякова (план на 2016 год), поступившие на работу в августе 2015: Караваева, Афонина, Борзенко (план на 2016 год). Табанова, которая работает меньше года (план на 2016 год).

Показатель: стаж работы педработников.

Учебный год	Сроки проведения	Всего педагогических работников	Информация о стаже педагогической работы				
			До 3 лет	От 3 до 10 лет	От 10 до 15 лет	От 15 до 20 лет	Свыше 20 лет
2014-2015	Сентябрь	31	3	5	2	2	21
	Декабрь	31	3	5	2	2	21

Вывод: по итогам 1 полугодия 2015-2016 учебного года изменения в информации о стаже работы педработников не произошло.

Показатель: возраст педработников

Учебный год	Сроки проведения	Всего педагогических работников	Информация о возрасте педагогических работников						
			До 25 лет	25-30 лет	30-40 лет	40-50 лет	50-55 лет	55-60 лет	Свыше 60 лет
2015-2016	Сентябрь	31	2	4	2	11	2	6	4
	Декабрь	31	2	4	2	11	2	6	4

Вывод: по итогам 2015-2016 учебного года изменения в информации о возрасте педагогических работников не произошли.

Показатель: публикации педагогов.

Учебный год	Период	ФИО педагогического работника	Должность/предмет	Количество публикаций	Где размещена публикация
2015-2016	1 четверть	Жарикова Т.Ю.	Учитель/начальные классы	1	infourok
		Левша Ю.С.	Учитель/физика	2	infourok
		Агаркова О.Н.	Учитель/биология, химия	1	infourok
		Филиппова С.А.	Учитель/английский язык	2	infourok
		Филиппова С.А.	Учитель/английский язык	2	Личный сайт («Социальная сеть работников образования»)

2 четверть	Кирий И.В.	Педагог дополнительного образования	4	infourok
	Матухно И.М.	Педагог - психолог	1	Сайт ОУ
	Агаркова О.Н.	Учитель/биология, химия	3	Сайт ОУ
	Бальшева Д.А.	Учитель математики	2	Сайт ОУ
	Левша Ю.С.	Учитель/физика	3	Сайт ОУ
	Агаркова О.Н.	Учитель/биология, химия	2	Сайт ОУ
	Матухно И.М.	психолог	2	Сайт ОУ
	Караваева Н.В.	Заместитель директора по УВР	2	Сайт ОУ

Вывод: по итогам 1 полугодия 2015-20156 учебного года активность педагогических работников в работе по данному направлению повысилась.5 педагогов-13 публикаций в первой четверти,6 педагогов- 14 публикаций во 2 четверти. Активность педагогов, публикующих методические разработки постепенно, но растет.

Показатель: награждения и поощрения педагогов.

Отраслевые награды:

Значок «Отличник народного просвещения»	Почётная грамота Мин.народного образования РСФСР/ Минобрнауки РФ	Нагрудный знак «Почётный работник общего образования»
1/ Моляренко В.П.	6 /Смирнова Т.Н. Муковоз И.Н. Черкасова Е.А. Кирий И.В. Жарикова Т.Ю. Зюзина Л.А.	1/Шлыкова Л.А.

Показатели не изменились.

Цель: изучить обеспеченность программами УВП.

Показатель: имеющиеся программы и их выполнение.

Период: 1 раз в четверть.

Период	Обеспеченность программами	Объём выполнения учебных программ	Объём выполнения практической части учебных программ	Сколько часов не выдано/% невыполнения программы (с учетом практической части)	Причины невыполнения программ			Принятые меры к выполнению программ
					Отсутствие кадров (когда уволился педагог)	По болезни учителя	Другие причины (указать)	
1 четверть	100%	100%	100%	0	-	-	-	-
2 четверть	100%	100%	100%	0	-	-	-	-

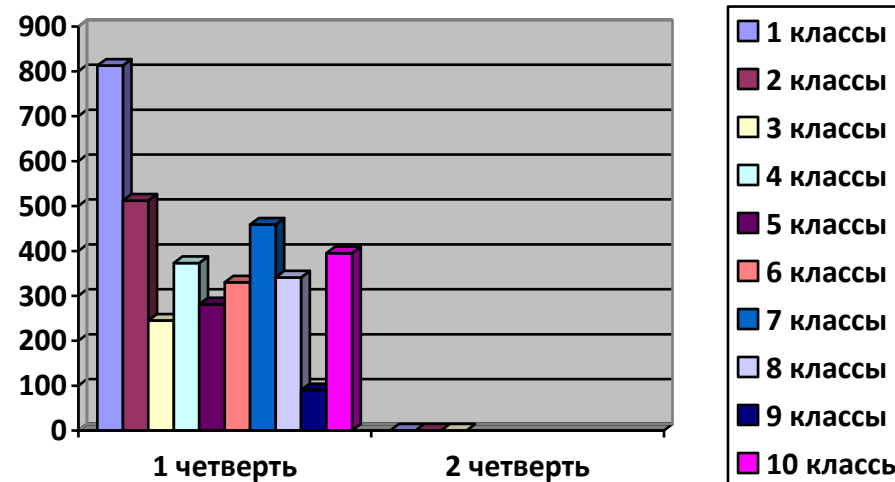
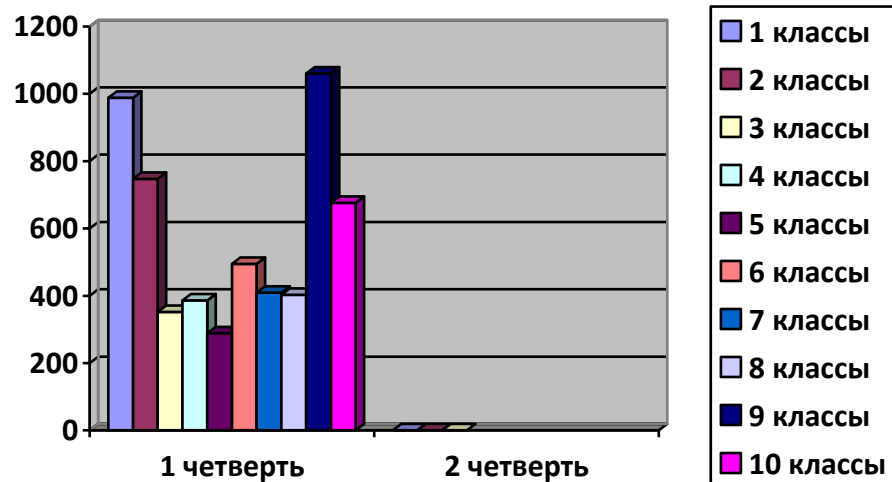
Вывод: учебные программы по итогам 1 полугодия 2015-2016 учебного года, в том числе их практическая часть, выполнены в полном объёме.

Аспект изучения: сформированность физического потенциала личности.

Цель: изучить состояние физического и психического здоровья учащихся.

Показатель: количество пропущенных уроков по болезни.

Период: 1 раз в четверть.



Вывод: количество пропущенных уроков по болезни во резко снизилось во 2 четверти. Основными заболеваниями остаются ОРВИ, ОРЗ.

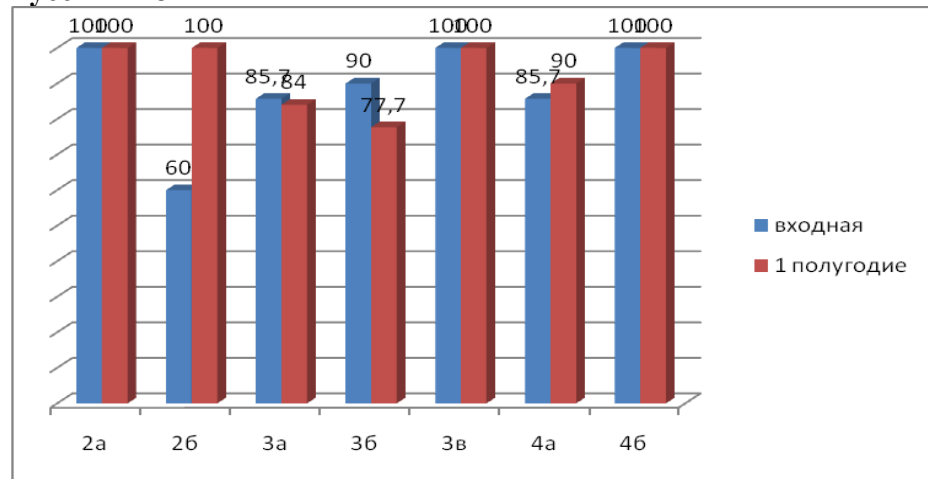
Показатель: качество знаний учащихся, уровень их обученности по итогам административных контрольных работ по основным предметам.

Период: 1 раз за полугодие

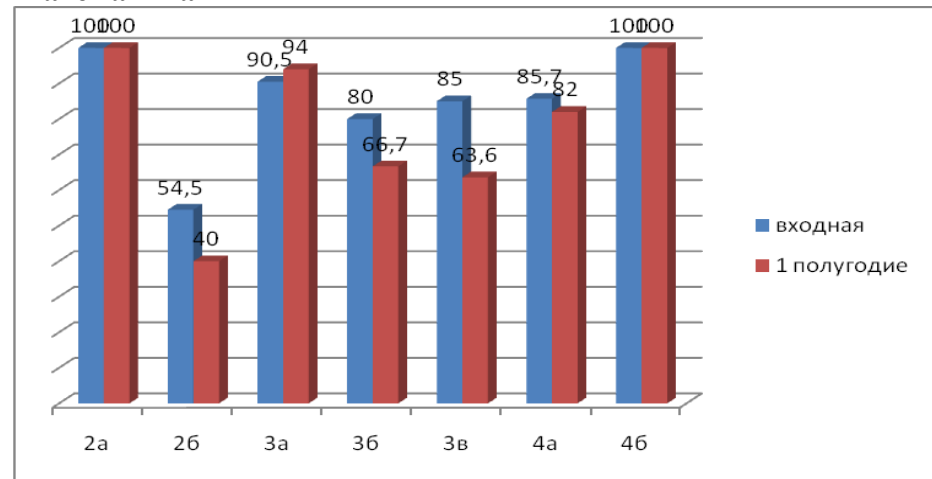
Учебный год	предмет	Период	Класс	Всего в классе/ писали работу (чел.)	% от максимального балла за всю работу	% выполнения заданий базового уровня	% от максимального балла за выполнение заданий повышенного уровня	Уровень достижений
2015-2016	Русский язык	входная	2а	28/25	61%	78%	90%	повышенный
	Русский язык	входная	2б	26/22	30%	37%	15%	низкий
	Русский язык	входная	3а	23/17	57,6%	85,5%	27,3%	высокий
	Русский язык	входная	3б (ЗПР)	12/11	15,1%	33,6%	2,5%	низкий
	Русский язык	входная	4а	22/22	50,3%	74,2%	37,3%	высокий
	Русский язык	входная	4б (ЗПР)	11\10	16%	34%	3%	низкий
	Русский язык	входная	4в (ЗПР)	11\10	15,8%	33,6%	2,5%	низкий
	Русский язык	1 полугодие	2а	28/25	61%	78%	90%	повышенный
	Русский язык	1 полугодие	2б	26/23	30%	37%	15%	низкий
	Русский язык	1 полугодие	3а	23/20	57,8%	86%	28%	высокий
	Русский язык	1 полугодие	3б (ЗПР)	12/11	15,2%	34%	2,5%	низкий
	Русский язык	1 полугодие	4а	22/22	52%	75%	37,6%	высокий
	Русский язык	1 полугодие	4б (ЗПР)	11\10	35%	37%	15%	пониженный
	Русский язык	1 полугодие	4в (ЗПР)	11\10	37%	46%	13%	пониженный
	Математика	входная	2а	28/26	69,7	80%	67%	повышенный
	Математика	входная	2б	27/23	32%	35%	15%	низкий
	Математика	входная	3а	23/19	66,7%	83,3%	44,1%	повышенный
	Математика	входная	3б	11/10	26,4%	34,1%	13,6%	низкий
	Математика	входная	4а	22/22	58,5	71,5	39,1	повышенный
	Математика	входная	4б (ЗПР)	11/10	32%	35%	12%	низкий
	Математика	входная	4в (ЗПР)	11/10	13,2%	20,7%	2%	низкий
	Математика	1 полугодие	2а	28/26	69,7	80%	67%	повышенный
	Математика	1 полугодие	2б	27/23	33%	34%	13%	низкий
	Математика	1 полугодие	3а	23/19	66,9%	83,6%	44,7%	повышенный
	Математика	1 полугодие	3б	11/10	26,5%	33,1%	13,7%	низкий
	Математика	1 полугодие	4а	22/22	58,6	71,9	40%	повышенный
Математика	1 полугодие	4б (ЗПР)	11/10	40%	41%	12%	пониженный	
Математика	1 полугодие	4в (ЗПР)	11/10	39%	40%	7%	пониженный	

Информация о динамике успеваемости учащихся 2-4 классов по итогам административных контрольных работ в текущем учебном году представлена в диаграммах:

Русский язык



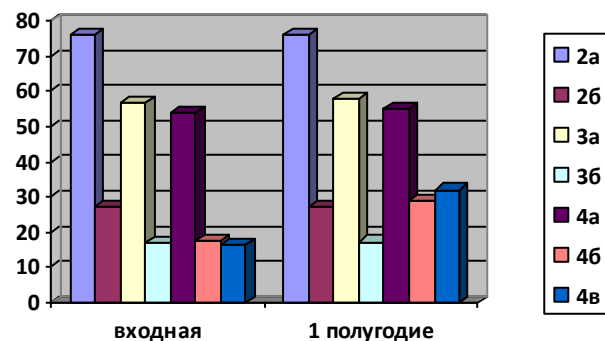
Математика



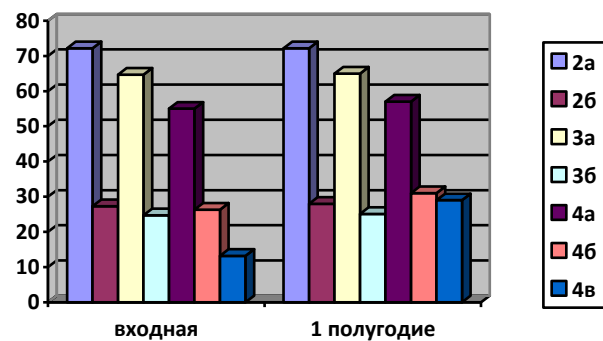
Вывод: успеваемость по итогам выполнения административных контрольных работ по русскому языку за 1 полугодие в сравнении с результатами входных контрольных работ выросла во 2б до 100%, 4а до 90% классах, осталась 100% во 2а, 3в, 4б классах. Успеваемость по итогам выполнения административных контрольных работ по математике за 1 полугодие в сравнении с результатами входных контрольных работ выросла в 3а до 94%, осталась 100% во 2а, 4б классах.

Информация о динамике качества знаний учащихся 2-4 классов по итогам административных контрольных работ в текущем учебном году представлена в диаграммах:

Русский язык



Математика



Вывод: качество знаний по итогам выполнения административных контрольных работ по русскому языку за 1 полугодие в сравнении с результатами входных контрольных работ выросло в 3а, 4б, 4в классах. Качество знаний по итогам выполнения административных контрольных работ по математике за 1 полугодие в сравнении с результатами входных контрольных работ повысилось в 4б, 4в классах, осталось прежним во 2а, 2б, 3б, 4а классах.

07.02.2016

Справку подготовила зам. директора по УВР Н.В. Каравеева